

Návod karta účastníka MŠ

Podrobne si prosím preštudujete návod na vyplnenie karty účastníka v prípade zistenia chýb Vás budeme kontaktovať a žiadať o ich odstránenie.

Nový link na stránku: <http://novyadmin.mpc-edu.sk>

- zadajte svoje pôvodné heslo, ak ste heslo stratili, alebo si ho nepamätáte kontaktujte nás na:
lenka.pokorna@mpc-edu.sk
peter.macko@mpc-edu.sk

Je potrebné urobiť tieto 3 kroky:

- **ukončiť** karty deťom ktoré už nenavštevujú MŠ, NFV
- **zadat'** nové deti, ktoré začali chodiť do MŠ, NFV
- **skontrolovať** pozície na projekte: dieťa, dieťa zo SZP, dieťa v skupine neformálne vzdelávanie – ak nastala zmena v pozícii je potrebné ju zmeniť



Admin 3.0



Dôležité:

skontrolujte údaje v prípade ak sú nesprávne kontaktujte nás

Ako v minulom školskom roku sú vytvorené zvlášť prístupové hesla pre ZŠ a zvlášť pre MŠ, pred prácou v systéme si najprv skontrolujte v akom prístupe ste sa prihlásili.

V tejto sekcii budete môcť sledovať aktuálne projektové oznamy



Mgr. Zuzana
MŠ Výborná



KARTY ÚČASTNÍKA



Kliknite pre rozbalenie ponuky



KARTY ÚČASTNÍKA



V zozname všetkých: nájdete históriu všetkých kariet

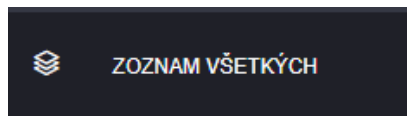


ZOZNAM VŠETKÝCH



PRIDAŤ NOVÚ KARTU

Vytvorenie novej karty, len novým deťom ktoré nastúpili do MŠ/ NFV



V zozname všetkých – nájdete všetky deti ktoré boli do systému zadané v predchádzajúcom roku

	Mgr. Zuzana MŠ Výborná
	KARTY ÚČASTNÍKA
	ZOZNAM VŠETKÝCH
	PRIDAŤ NOVÚ KARTU

id	meno	priezvisko	rodne	Akcia
13756 Vyraďená: 31-08-2017	Ivana			
29870	Ivana			
29875	Dávid			
29887	Viera			

- deťom ktoré už **nenavštevujú** MŠ sa **musí** karta **ukončiť**
- vyhľadajte si dieťa, kliknite na tlačidlo a do dátumu výstupu zadajte **31/08/2018**, alebo dátum od kedy už MŠ nenavštevujú. Karta sa tak stane neaktívna a už do karty nebude možné vstúpiť.

Dátum výstupu z aktivity

Zadajte dátum

- v prípade, ak ste kartu omylom ukončili, alebo sa dieťa vrátilo na MŠ: kontaktujte nás, aby sme kartu znova aktivovali, stačí napísať ID karty, alebo rodné číslo a dôvod obnovenia karty.

- kartu vytvárate, len novým deťom nastupujúcim na MŠ. Každé dieťa v MŠ musí mať vytvorenú kartu účastníka a tak isto aj každé dieťa, ktoré sa začne zúčastňovať neformálneho vzdelávania. **Dieťa ktoré sa má zúčastňovať neformálneho vzdelávania musí mať v deň vstupu do aktivity dovŕšený vek 3 roky.**

Vyplňte základné údaje povinné údaje sú označené ←

ZÁKLADNÉ ÚDAJE POVINNÉ

Titul(y) pred menom

Krstné meno ←

Priezvisko ←

Titul(y) za menom

Rodné číslo ← **identifikátor potrebné zadať**

Dátum narodenia ←

ZAMESTNANECKÉ POSTAVENIE

V deň
Vstupu ←
Výstupu ←
Po 6mes. ←
Pozícia na projekte ←
Vyberte
Vyberte
Vyberte

Kliknite sem pre zobrazenie /skrytie nápovedy o pozícii

Dátum vstupu do aktivity ←

Dátum výstupu z aktivity ←

Kliknite sem pre zobrazenie /skrytie nápovedy

Vyplňte VSTUP, VÝSTUP, PO 6 MES. možnosťou NEAKTÍVNY

zadajte 03/09/2018, alebo deň kedy dieťa nastúpilo do MŠ, začalo navštevovať NFV

nezadávajte karta by sa stala neaktívna, zadávate iba ak dieťa prestane navštevovať MŠ, alebo NFV

Mobil

Mobil 2 / tel

e-mail

e-mail 2

Štát

Obec

PSČ

Ulica

Číslo domu

údaje sú NEPOVINNÉ

VZDELANIE, POHLAVIE

Najvyššie dosiahnuté vzdelanie v deň

Vstupu

Vyberte

Pohlavie

Vyberte

Lokalita

Vyberte

Znevýhodnenie

domácnosť nezamestnaných (s alebo bez vyživovaných detí)

Áno Nie

domácnosť s jedným rodičom

Áno Nie

migrant, osoba s cudzineckými koreňmi, minorita (vrátane Rómov)

Áno Nie Nechcem uviesť (Citlivý údaj)

zdravotne postihnutý

Áno Nie Nechcem uviesť (Citlivý údaj)

z vidieckej oblasti

Áno Nie

bezdomovec, alebo osoba postihnutá vylúčením z bývania

Áno Nie

iné znevýhodnenie

Áno Nie

iné

Áno Nie Nechcem uviesť (Citlivý údaj)

Uvádza sa dosiahnuté vzdelanie :

Deti v MŠ/NFV – ISCED 0

muž /žena – systém urobí kontrolu podľa r.č

SK / EÚ/ mimo EÚ

Zakliknite jednu z možností - ÁNO / NIE/ NEHCEM UVIESŤ

NEHCEM UVIESŤ – ak zakliknete túto možnosť, je potrebné doložiť písomné potvrdenie o odmietnutí pokynutia povinných údajov, ktoré je potrebné doručiť spolu s kartou účastníka.

Po vyplnení všetkých údajov kliknite na

Uložiť

Karta bola uložená. Id=24

- ak ste všetky údaje zadali správne v hornej časti sa zobrazí zelené pole
- ak nie, môže Vám systém vypísať tieto chyby:

Povinné pole meno je nevyplnené – systém vypíše konkrétne pole ktoré ste nezdali

Dátum a rodné číslo sa nezhodujú, alebo je chyba v zadaní týchto údajov - systém kontroluje zhodu rodného čísla a dátumu narodenia, ak vypíše túto chybovú hlášku, znamená to, že zadávané údaje sú nesprávne a karta nebude uložená. Overte si správnosť zadávaných údajov.

XYZ už je v systéme zaevidovaný! – ak systéme vypíš takéto chybové hlásenie, znamená to, že dieťa je už v systéme zadané napr., dieťa navštevovalo MŠ zapojenú v projekte. Dieťaťu už kartu nemusíte zadávať, stačí ak nám pošlete email s rodným číslom dieťaťa a karta bude presunutá pod vašu MŠ.

Ak dieťa nemá SK rodné číslo – narodilo sa v zahraničí, je občanom iného štátu, ... **v tomto prípade nás kontaktujte emailom tieto deti budeme riešiť individuálne.**

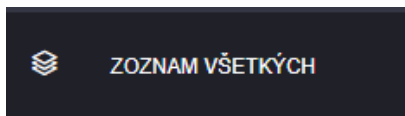
Najdôležitejšie údaje:

Pozícia na projekte - je **dôležité** vybrať pre dieťa správnu pozíciu. MŠ navštevuje minimálne 5 detí zo SZP.

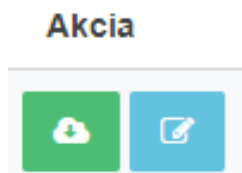
Pri MŠ sú pozície na projekte:

- **Dieťa** - dieťa navštevujúce MŠ, **nepochádzajúce** zo sociálne znevýhodneného prostredia
- **Dieťa zo SZP** - pre účely národného projektu bude cieľová skupina detí zapojených do projektu určovaná riaditeľom MŠ na základe posúdenia "rizikovosti" z hľadiska jeho vývinu v sociálne znevýhodnenom prostredí, ktorý môže mať vplyv na jeho prípadné budúce špeciálne výchovno-vzdelávacie potreby. Riaditeľ MŠ posúdi či prostredie, z ktorého pochádza dieťa je charakterizované kombináciou faktorov uvedených v usmernení MŠVVaŠ SR č. 2016-11850/9969:1-100A zo dňa 4. 3. 2016 „Postup centier pedagogicko-psychologického poradenstva a prevencie pri posudzovaní školskej pripravenosti detí zo sociálne znevýhodneného prostredia“.
- **Dieťa v skupine neformálne vzdelávanie - NFV** - dieťa zaradené do skupiny pre neformálne vzdelávanie v danej lokalite.
- **Rodné číslo** – identifikátor, nieje potom možné importovať karty so ITMS2014+
- **Dátum vstupu** – dôležitý údaj ktorý zamenáva kedy dieťa vstupuje do projektu.

Tlač karty:



si nájdite si kartu ktorú chcete tlačiť



TLAČ

OPRAVA ÚDAJOV

09:54:38 Ukladam tabuľku
09:54:38 Stiahnuť ku_36223.xlsx

Kliknite na ku_XXXX.xlsx



Otvorte kartu v Excely > súbor > tlačiť



VZOR karty – môžete tlačiť jednostrane/ obojstrane podľa možností tlačiarne
Hromadná tlač kariet nie je možná

Čestné vyhlásenie prijímateľa:

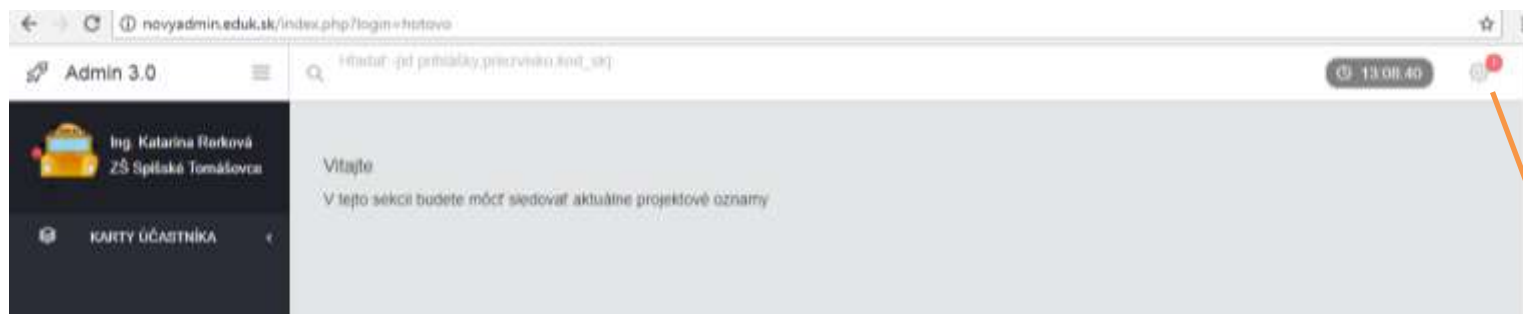
- v čestnom vyhlásení prosím skontrolujte svoje údaje – v prípade nesprávnych údajov nás kontaktujte emailom.

Čestné vyhlásenie prijímateľa			
Ja, dolu podpísaný prijímateľ (štatutárny orgán prijímateľa alebo splnomocnený zástupca ³) čestne vyhlasujem, že všetky mnou uvedené informácie v karte účastníka sú úplné a pravdivé.			
Som si vedomý dôsledkov, ktoré môžu vyplývať z uvedenia nepravdivých alebo neúplných údajov. Zaväzujem sa bezodkladne písomne informovať o všetkých zmenách, ktoré sa týkajú uvedených údajov a skutočností.			
Titul, meno a priezvisko štatutárneho orgánu prijímateľa: Ing. Mária Mularčíková, JUDr. Mgr. Ľubomír Jankura			
Miesto podpisu:	Prešov	Dátum podpisu:	
Podpis štatutárneho orgánu:			
Titul, meno a priezvisko osoby zodpovednej za prípravu karty účastníka: XYZ			
Miesto podpisu:	Prešov	Dátum podpisu:	00.00.2017
Podpis osoby zodpovednej za prípravu karty účastníka:			
Kontaktné údaje osoby zodpovednej za prípravu karty účastníka			
Email:	xyz@xyz.sk		
Telefón:	0000 000 000		

Skontrolujte svoje

Vytlačenú kartu zašlite na adresu:

Ing. Lenka Pokorná
Metodicko-pedagogické centrum
Národný projekt „Škola otvorená všetkým“
Hlavná projektová kancelária NP
Tarasa Ševčenka 11, 080 20 Prešov



ODHLÁSENIE

Ďakujeme za spoluprácu